



Priva B.V.
Zijlweg 3
Postbus 18
2678 ZG DE LIER
Nederland
T +31 (0)174 522 600
F +31 (0)174 522 700
www.priva.nl



Favorieten

Favorieten

Op deze pagina kunt u uw favoriete rapporten, grafieken en vrienden beheren.

Favoriete rapporten

Titel	Actie
» 7 dagen alles	<input type="checkbox"/>
» 7 weken rapport	<input type="checkbox"/>

Kies uw actie

Favoriete grafieken

Titel	Actie
» Mat ec temp en instraling	<input type="checkbox"/>
» Temperaturen en instraling	<input type="checkbox"/>
» Vrienden kas en buiten temp	<input type="checkbox"/>

Kies uw actie

Favoriete vrienden

[+ Meer vrienden](#)

Bijnaam	Naam	Bedrijf	Plaats	Telefoon	Quicklink	Meer	Actie
Peter Zuidgeest	Peter Zuidgeest	Priva Fusion Demo - Vest. 3	Gravenzande	ja			<input type="checkbox"/>

Op uw favorieten pagina vindt u een overzicht van uw favoriete grafieken, rapporten en vrienden. Hiervandaan kunt u ook deze bewerken, verwijderen en bijvoorbeeld uw grafieken versturen aan derden.

Rapporten en grafieken

Favoriete rapporten

Titel	Actie
» 7 dagen alles	<input type="checkbox"/>


Favoriete grafieken

Titel
» Mat ec temp en instraling

Bij favoriete grafieken staan de grafieken welke u favoriet heeft gemaakt. Wanneer u de benaming aanklikt wordt de desbetreffende grafiek getoond.

Achter de benaming kunnen twee afbeeldingen staan. Deze afbeeldingen worden getoond op het moment dat u in het keuzevak, welke getoond wordt bij het opslaan

van de grafieken, de keuzes aangevinkt heeft. Zie hiervoor ook de uitleg bij grafieken en rapporten.

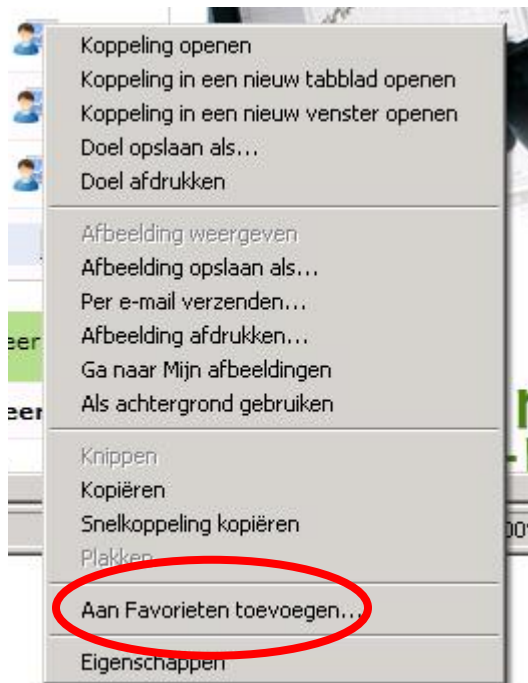


Het eerste icoon geeft aan dat de grafiek gedeeld is. Uw vrienden kunnen ook gebruik maken van deze snelkoppeling.



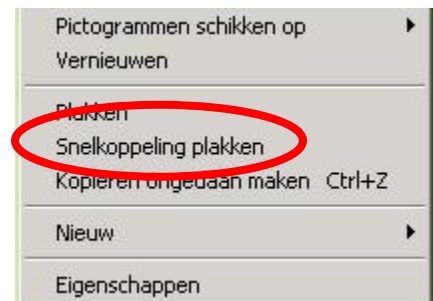
Het twee icoon geeft aan dat u de grafiek voor derden beschikbaar stelt. De mogelijkheid is er, maar u moet wel zelf toestemming geven aan derden.

Dit werkt als volgt:



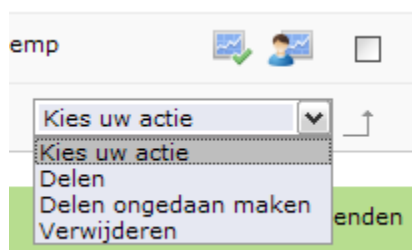
Wanneer u met uw rechtermuisknop klikt op dit icoon kiest u voor "snelkoppeling kopiëren".

Hierna kunt u deze plakken op het bureaublad of bijvoorbeeld in een email.



Deze zogenaamde snelkoppeling heeft een algemene naam gekregen "publieke grafiek". Deze benaming kunt u zelf aanpassen volgens de standaard Windows manier. Tevens kunt u deze opnemen bij uw favorieten in Windows.





Met het selectievakje achter de benaming kunt u de grafiek:



- **Delen:** Hiermee deelt u de grafiek met uw vrienden.
- **Delen ongedaan maken:** Hiermee verdwijnt de mogelijkheid tot delen. De favoriet is alleen voor eigen gebruik.
- **Verwijderen:** Hiermee verwijdert u de favoriet uit het systeem. De data blijft aanwezig, alleen de snelkoppeling verdwijnt uit de favorieten. U kunt deze zelf weer aanmaken

Vrienden

Favoriete vrienden							+ Meer vrienden
Bijnaam	Naam	Bedrijf	Plaats	Telefoon	Quicklink	Meer	Actie
Peter Zuidgeest	Peter Zuidgeest	Priva Fusion Demo - Vest. 3	Gravenzande	ja	  		<input type="checkbox"/>
Andre	Andre de Raadt	Priva Fusion Demo - Vest. 2	Hellevoetsluis				<input type="checkbox"/>
Peter	Peter Koneman	Demo bedrijf 2	Pijnacker				<input type="checkbox"/>
Noortje	Noortje van de Voorden	Demo English	West Sussex				<input type="checkbox"/>

Quicklink	Opties	Meer	Actie
			<input type="checkbox"/>
			<input type="checkbox"/>
			<div style="border: 1px solid gray; padding: 5px;"> Kies uw actie  <ul style="list-style-type: none"> Kies uw actie Verwijder vriend Maak favoriet Verwijder als favoriet </div>

Dit geeft u een overzicht van uw vrienden welke u favoriet hebt gemaakt. Dit heeft u bij "Mijn vrienden" aangevinkt. Zie voor meer informatie de help bij "Vrienden".

Hier kunt u direct contact zoeken met uw vriend. Dit kan via de volgende manieren. Wanneer één van de afbeeldingen niet is weergegeven houdt dat in dat dit door uw vriend niet is ingevuld bij "Mijn profiel".

U kunt contact zoeken via:



- Email: Deze Quick link geeft u de mogelijkheid om direct een mail te sturen.



- Hyves: Deze Quick link geeft u de mogelijkheid om direct te hyven met uw collega
- Msn: Deze Quick link geeft u de mogelijkheid om direct in contact te komen via MSN.

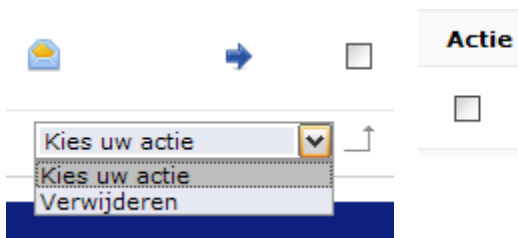
Hyves en Msn



Om te kunnen communiceren over uw gegevens bv met vragen als: "Waarom stook jij 65° of : "Waarom heb jij een gemiddelde norm van 4.3" zijn vragen die u wel wilt stellen maar dan moet doorbellen of opschrijven om dit in de teelt club te vragen. Door de koppeling met Hyves of Msn heeft u de mogelijkheid om dit off- en on-line te kunnen doen. Vooral Hyves leent zich uitstekend als communicatie platform. Wanneer u een Hyves voor uw teeltgroep wilt oprichten, kijk dan op www.hyves.nl.

Het voordeel van deze algemene platforms is dat veel mensen in uw omgeving hierbij kunnen helpen.


Acties




Bij de acties kunt u deze favoriet verwijderen




Wanneer u hier op klikt, vindt u meer informatie over uw vriend. Deze informatie moet wel zijn ingegeven bij "mijn profiel" van uw collega. U komt nu op de volgende pagina:

Vrienden » Mijn vrienden → Uitleg 


Profiel info.

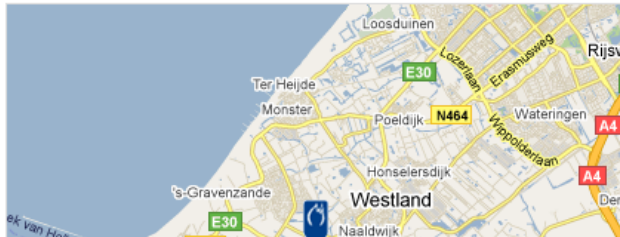
 **Profiel van Peter Zuidgeest (reeds bevriend)**

- **Gebruiker**
- **Bedrijf**
- **Procescomputer**
- **Padregistratie**

 **Favorieten**

- **Grafieken (1)**

 **Geografisch overzicht**



Bij "Gebruiker" vindt u algemene informatie van deze gebruiker.

Bij "Bedrijf" vindt u de gegevens van dit bedrijf

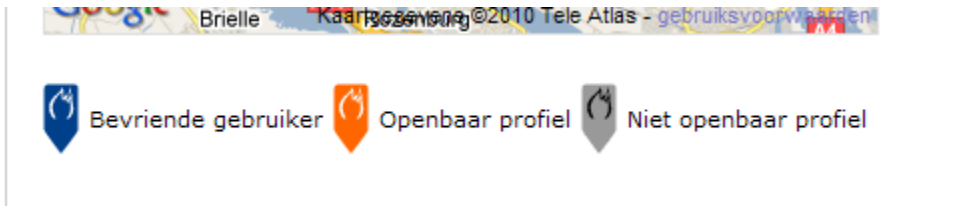
Bij "Procescomputer" vindt u het merk en type Procescomputer. Dit is een handig gegeven bij klimaatvergelijking.

Bij "Padregistratie" vindt u de informatie over de manier van arbeid registreren en het merk van een eventueel geautomatiseerd systeem.

Favorieten: Hier vindt u de gedeelde grafieken van deze gebruiker. U kunt hierop klikken waarbij de grafiek van deze gebruiker wordt geopend.

Dit houdt in dat u dezelfde grafieken als uw vriend kan gebruiken. Dit geeft het voordeel dat maar één iemand in de groep grafieken hoeft aan te maken. Tevens houdt dit in dat u altijd over dezelfde gegevens praat. Hierdoor is er geen spraakverwarring meer over welke gegevens worden gebruikt.

Onderaan de pagina vindt u een geografisch overzicht. Hier ziet u waar deze gebruiker zich bevindt.



Op de kaart staan drie kleuren "pins":

- **Grijs:** Deze gebruikers hebben aangegeven in "Mijn profiel" dat zij hun gegevens niet willen delen. U kunt deze personen ook geen uitnodiging sturen. Tevens kunt u de aanvullende gegevens van deze personen niet opvragen.
- **Oranje:** Deze personen hebben aangegeven in "mijn profiel" dat zij hun gegevens willen delen. U kunt deze personen een uitnodiging sturen. Zie voor aanvullende informatie de "help" bij "Mijn vrienden". Van deze personen ziet u tevens de contactgegevens, zodat u ook op een andere manier conact met hen op kan nemen.
- **Blauw:** Deze personen willen hun informatie delen en zijn tevens al aan u gekoppeld als vriend.