



**Priva B.V.**  
Zijlweg 3  
Postbus 18  
2678 ZG DE LIER  
Nederland  
T +31 (0)174 522 600  
F +31 (0)174 522 700  
[www.priva.nl](http://www.priva.nl)



## Rapporten

Grafieken & Rapporten » Rapporten + Uitleg

Hier vindt u uw rapporten

- Rapporten**
- + Teelt, 7 dagen
- + Teelt, 7 weken
- + Vrienden, dag
- + Vrienden, week

In de rapportenmodule heeft u een aantal mogelijkheden:

- Teelt, 7 dagen
- Teelt, 7 Weken
- Vrienden, dag
- Vrienden, week

De eerste twee (Teelt) keuze mogelijkheden geven een rapport van één teelt.

De laatste twee (Vrienden) keuze mogelijkheden Geven een rapport van meerdere teelten. U kunt hier dus vergelijken met uw vrienden.

U kiest een teelt. Bij het kiezen van een teelt worden de keuzes voor een uitvoerset opgehaald. Hier kunt u kiezen uit de gegevens uitvoersets. Deze uitvoersets bestaan uit:

- Klimaat
- Arbeid
- Extra items
- Alles

Bij de keuze alles wordt alles getoond. Dit betekent ook dat u de beschikking heeft over alle opties.

**+ Teelt, 7 dagen**

**Teelt** Priva Fusion Demo - Teelt 2008: Datum 200926

**Kies uitvoersets**  Alles

**Laat rapport zien**

De rapport items zijn hetzelfde als bij de grafieken.

### Teelt, 7 dagen

In dit rapport ziet u een dag, nacht en etmaal gemiddelde per dag voor 7 dagen in de week.

Grafieken & Rapporten >> Rapporten + Uitleg

Hier vindt u uw rapporten

**Rapporten**

**+ Teelt, 7 dagen**

**Teelt** Priva Fusion Demo - Teelt 2008: Datum 200926

**Kies uitvoersets**  Alles

**Laat rapport zien**

**Kies favoriet** -- geen -- **Sla favoriet op**

1 of 1 100% Select a format Export

**Weekovz 26 2009**

Bedrijf	Teelt	Gewas	Start datum
Priva Fusion Demo	Teelt 2008-2009	Paprika	01-11-2008

Alles	maandag	dinsdag	woensdag	donderdag	vrijdag	zaterdag	zondag
Instraling	J/cm <sup>2</sup>				582,6		
Kasttemperatuur dag	°C				23,124		
Kasttemperatuur etmaal	°C				23,124		
Buistemperatuur nacht	°C				43,54		

Priva Fusion Online 8-2-2010 13:05:17 Pagina 1/1

## Teelt, 7 Weken

Dit rapport geeft een overzicht van één teelt over een zeven weken gemiddelde. De startdatum geeft u op bij "Kies weeknummer". Bovenaan het rapport staat dan de start en eindweek aangegeven. U ziet hier de items terug welke u bij "Teeltinvoer" heeft ingevoerd. Dit zijn dus weekgemiddelden.

De weken lopen van maandag t/m zondag.

**Teelt, 7 weken**

Teelt:  Kies uitvoersets:  Alles

Kies weeknummer:

**Laat rapport zien**

Kies favoriet:  **Sla favoriet op**

1 of 2 100% Select a format Export

**Weekovz 44 2009 (maandag 26 oktober 2009) t/m 50 2009**


Bedrijf	Teelt	Gewas	Start datum
Priva Fusion Demo	Klimkroten 2008-2009	Overige	01-11-2008

Item	Waarde	Eenheden
<b>Alles</b>	<b>48</b>	
Productie	2,00	kg/m <sup>2</sup>
Opbrengst	3,00	€/m <sup>2</sup>
Middenprijs	1,50	€/m <sup>2</sup>
95%	2,00	%
85%	0,00	%
75%	0,00	%
65%	0,00	%
55%	0,00	%

## Vrienden, dag

In dit rapport ziet u de diverse geselecteerde teelten (met een maximum van zes) naast elkaar met onder elkaar de gegevens. Dit zijn weekgemiddelden.

Grafieken & Rapporten » Rapporten + Uitleg 

Hier vindt u uw rapporten

**Rapporten**

- + Teelt, 7 dagen
- + Teelt, 7 weken
- + Vrienden, dag

**Teelt**

- Growing Ambition Tuin 1 - GA Hartevelddlaan
- Priva Fusion Demo - Klimkroten 2008-2009
- Priva Fusion Demo - Teelt 2008-2009
- Priva Fusion Demo - Teelt kas 1 2007 - 2008
- Priva Fusion Demo - Tomaat Kas 2 2007 - 2008

**Kies uitvoersets**


- Alles

**Kies weeknummer**

**Kies dag van de week**

**Laat rapport zien**

**Kies favoriet**  **Sla favoriet op**

1 of 1 100% Select a format Export 

**Weekovz 05 2010 (woensdag 3 februari 2010)**

Bedrijf	Teelt	Gewas	Start datum
---------	-------	-------	-------------

U selecteert de teelten die u wilt zien. Hierna kiest u een weeknummer. Bij "Kies dag van de week" selecteert u de dag waarvan u deze gegevens wilt zien.

Hierna kiest u voor "laat rapport zien".

### Vrienden, week

Hier kunt u een rapport opvragen waarin ook de weekinvoeren staan vermeld. Dit zijn gegevens als: plantinvoer en arbeidsnormen.

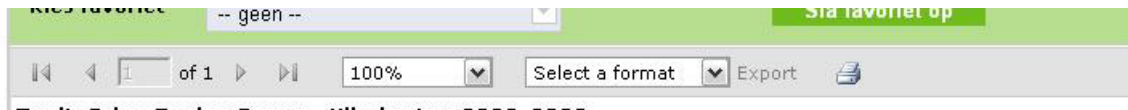
Wanneer dit een rapport is welke u meer wilt zien, kunt u deze opslaan als favoriet. Klik op de button "Sla favoriet op". U krijgt dan een venster waarin u als naam een eigen gekozen naam in kan voeren.

Tevens krijgt u drie selectievakjes:

- Op homepage tonen: Wanneer u deze aanvinkt wordt het rapport op de Startpagina getoond.
- Delen met vrienden: Wanneer u deze aanvinkt kunnen ook uw vrienden gebruik maken van deze favoriet.
- Publiek maken: Wanneer u deze selecteert wordt er ook een zogenaamde link geplaatst bij uw favorieten. Deze link kunt u bijvoorbeeld op het bureaublad plaatsen of plakken in een email aan bijvoorbeeld uw adviseurs. Wanneer deze "link" wordt aangeklikt, wordt er buiten Fusion om een rapport in uw browser getoond. U hoeft dus niet in te loggen of lid te zijn van fusion online om toch de grafiek te bekijken. De waarden welke worden getoond zijn actueel. U kunt geen waarden toevoegen, maar wel de datum wijzigen.

LET OP! Het selectievakje "rapport publiek" maken is in een later stadium niet aan te passen. Wanneer u dit wel wilt moet u de desbetreffende favoriet verwijderen en opnieuw aanmaken. "Delen met vrienden" is wel later te activeren bij de favorieten. Kijk voor meer informatie bij de favorieten help.

Het rapport zelf heeft een aantal opties:



- Vergoten/ verkleinen
- Exporteren
- Printen

De rapporten zijn ook via uw browser te vergoten, wat een totaal beeld oplevert. Dit kunt u doen door de aangegeven button aan te klikken. 1 x klikken geeft 125% vergroting. 2 x keer aanklikken geeft een 150% vergroting. Wanneer u nogmaals klikt komt u terug in het originele formaat.

